DEVICE SINCE 1981

アンテナ特性測定 イミュニティ/エミッション測定に最適

アンテナ自動偏波切換装置

アンテナの水平/垂直偏波切換ができるシンプルポジショナ



DW3211A1/O 偏波切換ポール

DW3111HA1/O
ポジションコントローラ

外観図

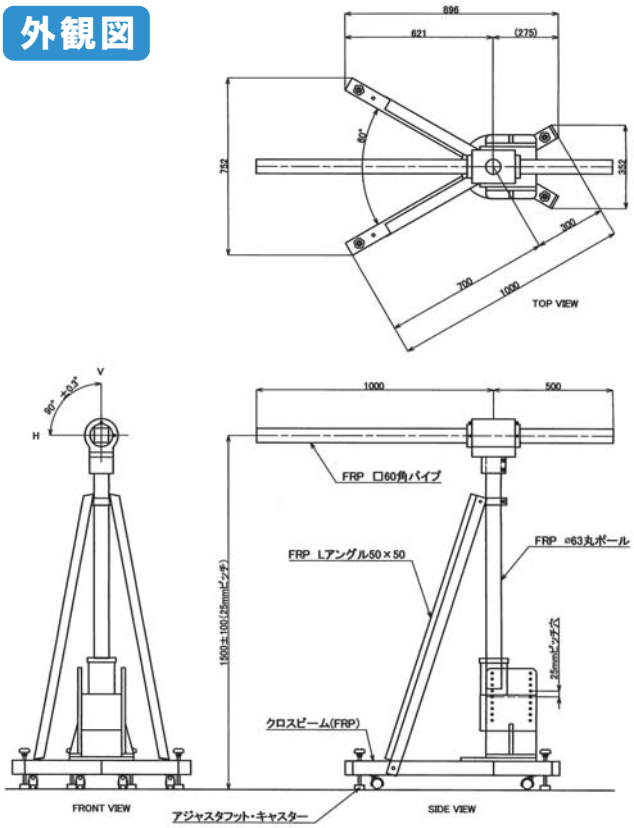

- 電磁波の反射の影響が少ない機構
  樹脂材を使用したコンパクトなデザイン
- アンテナ偏波切換精度±0.3° ※高精度位置決め可能
  ※アンテナ位置が支柱中心より1m以内、回転の中心にあり、アンテナ質量が7kg以下の場合
- アンテナ偏波切換時間 約6秒
- アンテナ搭載許容質量 7kg以下
  (アンテナ位置が、支柱中心より1m以内で、回転の中心にある場合)
- 軽量、キャスター付きで移動/持ち運びが容易
- GPIB制御
- 25mmピッチで±100 mm高さ調整可能(手動)
- 光ケーブル仕様
- 各種アンテナ取付け用アダプタあり(オプション)
- 高さ1.0mも特注で製作できます

アンテナ自動偏波切換装置

DW3211A1/O　偏波切換ポール

仕　様

アンテナ高さ位置	約1500mm±100mm(25mmピッチ)
スピード	約 6 秒
位置検出	光センサ検出
偏波切換精度	±0.3° (アンテナの位置が支柱中心より、1m以内で 回転の中心にあり、アンテナ質量が7kg以下とした場合)
支柱/ステー材質	材質:FRP 支柱:φ63丸ポール、水平ステー:□60角パイプ
ステーの長さ	約 1500mm
アンテナ許容質量	7kg以下(支柱中心より1m以内)
質量	約 23kg
電源	AC100V 1A
使用環境	屋内

DW3111A1/O　ポジションコントローラ

外観図

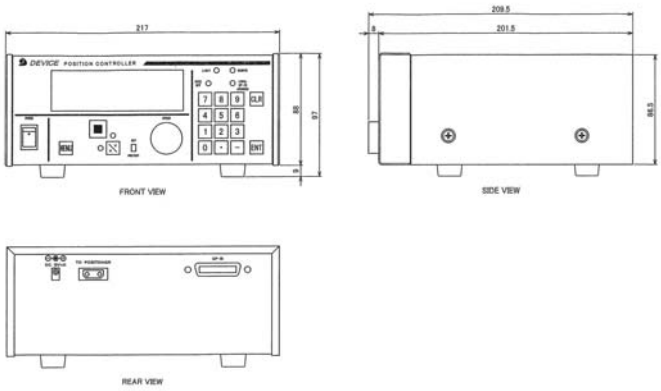

仕　様

LED表示	GPIB ADDRESS ポジショナ動作 エラー表示
入出力	GPIB標準装備(TRIGGER出力はオプション)
機能	起動 停止のマニュアル操作 偏波切換/ポジショナ動作中表示 動作エラー検知〔エンコーダー 逆起動、 ハードリミット 光通信 ポジショナ未検出〕 GPIB ADDRESSの設定・マスターリセット機能
電源	AC100V 50/60Hz
形状(mm)	約217(W)×97(H)×210(D)　単位[mm]
質量	約2.1kg
標準付属品	電源ケーブル 1本

測定を快適にするために

アンテナ固定に（各種アンテナに合ったアダプタをご用意しております）

ADP0051-22 アンテナアダプタφ22用



ステーの中にすっきり取付

ADP0035 アンテナアダプタ



標準ダイポールアンテナ用

ADP0045-1,-2　アンテナアダプタ





ETS3115ホーンアンテナ用

反射による影響が軽減

OPT405
電波吸収体(V/Hポール用)

https://www.deviceco.co.jp
mail:　sales@deviceco.co.jp

製品のお問い合わせは、TEL, FAX, Email にて受付けております。
お気軽にご連絡下さい。

DEVICE CO.,LTD.®
株式会社 デバイス
〒365-0005
埼玉県鴻巣市広田1170-1
TEL：048-569-2121(代)
FAX：048-569-2120

ご購入の前に
・製品の改良の為、仕様・外観は予告なしに変更することがありますのでご了承下さい。
・印刷物と実物では多少色が異なることがあります。あらかじめご了承下さい。
・製品の補修用性能部品の最低保有期間は納品後8年です。

2503